


## FINESSE KG 2842 R



Ausführungen siehe Seite 9  
Varianten 1, 2 und 3

Kühl- und Gefrierkombination	
100 % FCKW- und FKW-frei	
Nutzzinhalt gesamt	254 l
Kühlfach mit Abtauautomatik	172 l
Gefrierfach ****, Abtauen von Hand	82 l
Gefriervermögen	8 kg/24 h
Energieverbrauch in 365 Tagen	310 kWh
<b>Energieeffizienzklasse</b>	<b>A</b>

Lagerzeit bei Störungen	28 h
Höhe inkl. Arbeitsplatte	150,5 cm
Außendurchmesser	76,0 cm
Breite bei geöffneter Tür	97,1 cm
Tiefe bei geöffneter Tür	127,0 cm
Leermasse	100 kg
3 verstellbare Füße vorn, 2 Rollen hinten	
stufenlose Temperaturregelung	
Abtauautomatik	

<b>Kühlfach</b>	
drehbare Auflagefläche in Designglas	1
herausziehbare und drehbare Tragplatte	1
Gemüsebehälter	4
Behältereinsätze	4
<b>Gefrierfach</b>	
herausziehbare und drehbare Körbe	2



## FINESSE KS 3365 R



Ausführungen siehe Seite 9  
Varianten 1, 2 und 3

Kühlautomat mit Kaltlagerfach	
100 % FCKW- und FKW-frei	
Nutzzinhalt gesamt	316 l
Kühlfach mit Abtauautomatik	268 l
Kaltlagerfach	48 l
Energieverbrauch in 365 Tagen	160 kWh
<b>Energieeffizienzklasse</b>	<b>A</b>


Höhe inkl. Arbeitsplatte	152,0 cm
Außendurchmesser	76,0 cm
Breite bei geöffneter Tür	97,1 cm
Tiefe bei geöffneter Tür	127,0 cm
Leermasse	114 kg
3 verstellbare Füße vorn, 2 Rollen hinten	
stufenlose Temperaturregelung	

<b>Kühlfach</b>	
drehbare Auflageflächen in Designglas	4
Gemüsebehälter	4
Behältereinsätze	2
<b>Kaltlagerfach</b>	
herausziehbare und drehbare Tragplatte	1
Gemüsebehälter	4
Behältereinsätze	4



# Finesse

## FINESSE KG 4265 R




Ausführungen siehe Seite 9  
Varianten 1, 2 und 3

Kühl- und Gefrierkombination mit Kaltlagerfach	
100 % FCKW- und FKW-frei	
Nutzzinhalt gesamt	398 l
Kühlfach mit Abtauautomatik	268 l
Kaltlagerfach	48 l
Gefrierfach ****, Abtauen von Hand	82 l
Gefriervermögen	8 kg/24 h
Energieverbrauch in 365 Tagen	375 kWh
<b>Energieeffizienzklasse</b>	<b>A</b>

Lagerzeit bei Störungen	28 h
Höhe inkl. Arbeitsplatte	202,5 cm
Außendurchmesser	76,0 cm
Breite bei geöffneter Tür	97,1 cm
Tiefe bei geöffneter Tür	127,0 cm
Leermasse	159 kg
3 verstellbare FüÙe vorn, 2 Rollen hinten	
stufenlose Temperaturregelung	

<b>Kühlfach</b>	
drehbare Auflageflächen in Designglas	4
Gemüsebehälter	4
Behältereinsetze	2
<b>Kaltlagerfach</b>	
herausziehbar und drehbar Tragplatte	1
Gemüsebehälter	4
Behältereinsetze	4
<b>Gefrierfach</b>	
herausziehbar und drehbar Körbe	2

## FINESSE KG 3465 R



Ausführungen siehe Seite 9  
Varianten 1, 2 und 3

Kühl- und Gefrierkombination mit Kaltlagerfach	
100 % FCKW- und FKW-frei	
Nutzzinhalt gesamt	304 l
Kühlfach mit Abtauautomatik	174 l
Kaltlagerfach	48 l
Gefrierfach ****, Abtauen von Hand	82 l
Gefriervermögen	8 kg/24 h
Energieverbrauch in 365 Tagen	340 kWh
<b>Energieeffizienzklasse</b>	<b>A</b>

Lagerzeit bei Störungen	28 h
Höhe inkl. Arbeitsplatte	172,5 cm
Außendurchmesser	76,0 cm
Breite bei geöffneter Tür	97,1 cm
Tiefe bei geöffneter Tür	127,0 cm
Leermasse	138 kg
3 verstellbare FüÙe vorn, 2 Rollen hinten	
stufenlose Temperaturregelung	

<b>Kühlfach</b>	
drehbare Auflageflächen in Designglas	2
Gemüsebehälter	4
Behältereinsetze	2
<b>Kaltlagerfach</b>	
herausziehbar und drehbar Tragplatte	1
Gemüsebehälter	4
Behältereinsetze	4
<b>Gefrierfach</b>	
herausziehbar und drehbar Körbe	2